





**Wochenplan 3 für Klasse/Kurs:**

**6c**


Fach	Materialhinweis	Arbeitsanweisungen	✓
<p>Mathe- matik</p>	<p><i>1. Ich gehe davon aus, dass die ABs der Woche 1-2 fertig sind! Wer es noch nicht gemacht hat, sollte nicht mehr zögern!</i></p> <p>Für diese Woche stehen an:</p> <p>2. Buch, S. 94, Nr. 9, 10, 11 S. 95, Nr. 17, S. 98, Nr. 1 bis 6.</p> <p>3. Die Vorbereitungsarbeit schreiben (Spätester Abgabetermin: 15. April)</p> <p>3. App: Anton.app Hier könnt ihr weiter zu den „angepinnten“ Themen arbeiten. Ich kann nun alle bearbeiteten Inhalte einsehen und sehe, wer wie fleißig ist. Wer die Anmeldedaten noch nicht hat, kann mich anschreiben: <a href="mailto:sebastian.schule@gmx.de">sebastian.schule@gmx.de</a></p>	<p>1. Erledige die „alten“ Arbeitsblätter.</p> <p>2. Die Lösungen zu den Aufgaben lade ich auf Edudocs (URL: <a href="https://edudocs.de/foerdersus2019-2020">https://edudocs.de/foerdersus2019-2020</a>) hoch. Zu den Textaufgaben biete ich bei Bedarf eine Videokonferenz an. Dafür werde ich zwei Termine anbieten. Schaut regelmäßig in den E-Mails eurer Eltern und in der 6c Gruppe nach.</p> <p>3. Du kannst die Vorbereitungsarbeit schreiben. Wenn du fertig bist, mache ein Foto davon und lade die Lösungen hoch. Ich schicke dir dann die Lösungen zu. Für Edudocs kannst du auch die App benutzen! Dann geht es noch leichter mit dem Hochladen der Dateien!</p> <p>3. Folgende Links erklären die Inhalte nochmals: Oberflächenberechnung Quader: <a href="https://www.youtube.com/watch?v=G4AsydQwZPE">https://www.youtube.com/watch?v=G4AsydQwZPE</a> Volumen Quader: <a href="https://www.youtube.com/watch?v=l-9QQp7rkgE">https://www.youtube.com/watch?v=l-9QQp7rkgE</a> Volumen / Oberfläche Würfel <a href="https://www.youtube.com/watch?v=h6TZxluWfQ8">https://www.youtube.com/watch?v=h6TZxluWfQ8</a></p> <p><b>WICHTIG: Brüche (Addition und Subtraktion) als Wiederholung für die Klassenarbeit!!!</b></p>	<p>✓</p>



Physik	Buch Heft	<p>Mache folgenden Versuch: Reibe ein Kunststofflineal (Geodreieck) an einem Stück Stoff. Nun kannst Du - bei trockenem Wetter geht es besonders gut - mit diesem Lineal Papierschnipsel hochspringen lassen!</p> <p>Lese im Buch die Seite 49 den ersten Abschnitt „Kleinste Teilchen“. Schreibe dann in Dein Heft die Überschrift „Woher kommen die Ladungen“.</p> <p>Darunter schreibe bitte einen kurzen Text zu diesem Thema.</p> <p>Nun lese bitte die Seite weiter. Wenn Du damit fertig bist, dann zeichne unter die Überschrift „Was beim Aufladen geschieht“ Bild 3 ab. Nun beschreibe bitte, was beim Aufladen geschieht in einem kurzen Text.</p> <p>Kannst Du jetzt den Versuch erklären? TIPP: S. 48 im Buch lesen!</p>	
Englisch	<p>- Camden Markt Zoom App</p> <p>- book, p. 79, 80, 81</p> <p>- wb, p.51</p>	<p>The new theme is: <b>festivals</b></p> <p>1. <b>Book, p. 79</b>, - read - say: <b>what can you see</b> on the picture with the tree? - leaf through the theme (<b>blättert durch dieses Thema</b>: was lernt ihr? Was findet ihr besonders spannend?)</p> <p>2. <b>book</b>, p. 80, no 1a) into your exercise books</p> <p>3. <b>book</b>, p. 225 <b>copy and learn</b> (+ <b>Camden Market Zoom App</b> Lernwörter, S. 80-81): celebration – French (into your vocabulary exercise books</p> <p>4. <b>book</b>, p. 81, read Land und Leute</p> <p>5. <b>wb</b>, p. 51, no 1 (CD track 31), help: book, p. 159 Wordbank Celebrations</p>	
D	1. EduDocs Deutsch-Arbeitsblatt	<p>1. Lade das <b>Arbeitsblatt zu den nominalisierten Adjektiven</b> herunter und löse die Aufgaben.</p> <p><a href="https://edudocs.de/foerdersus2019-2020">https://edudocs.de/foerdersus2019-2020</a></p> <p>Das Lösungsblatt findest du auch auf EduDocs Deutsch.</p>	



	<p>2. EduDocs Deutsch - Probearbeit</p> <p>3. AntonApp</p>	<p>2. Lade dir die <b>Probearbeit</b> herunter und löse die Aufgaben. Stelle deine Lösungen als Word-Dokument oder Foto auf EduDocs Deutsch in deinem Ordner ein.</p> <p>Die Lösungen für die Probearbeit kannst du am Freitag, 3. April auf EduDocs Deutsch herunterladen.</p> <p>3. Übe selbstständig weiter mit <b>Anton</b>, was dir in Deutsch noch nicht so gut gelingt.</p>	
Ge	<p>Zeitreise 1, S. 56-71</p> <p>EduDocs Arbeitsblatt</p>	<p>Beantworte die Fragen zu Ägypten und stelle deine Lösung auf EduDocs ein. Auf den S. 56 – 71 kannst du nachlesen, was du nicht mehr weißt.</p>	
F	<p>B, AH, URL</p>	<p>Übt die Themen aus Leçon 4 (statt Klassenarbeitsplaner, Vorbereitung auf eine künftige Arbeit)</p> <p><u>Thema Possessivartikel:</u>          B: S. 127 / 5 (Grammatikregel, lernen)          B. S 134/3 (oder für „Experten“ S. 136/3)          → zur Selbstkontrolle, Lösungen ab S. 193          AH: S. 54/5 → zur Selbstkontrolle, Lösungen S. 87</p> <p><u>Thema »Qu'est-ce qu'il y a dans une chambre? «</u>  <u>Was gibt es alles in einem Zimmer?</u>          AH S. 47/ 12 (Vokabeln dazu B. S. 155)</p> <p>(wer noch mehr machen möchte: AH S. 51/21, dazu gehört das Video „La chambre d'Amélie“:  <a href="https://www2.klett.de/sixcms/list.php?page=lehrwerk_extra&amp;titelfamilie=&amp;extra=Tous%20ensemble%202013%20-%20Online&amp;modul=inhaltsammlung&amp;inhalt=klett71prod_1.c.1775359.de&amp;kapitel=1764726">https://www2.klett.de/sixcms/list.php?page=lehrwerk_extra&amp;titelfamilie=&amp;extra=Tous%20ensemble%202013%20-%20Online&amp;modul=inhaltsammlung&amp;inhalt=klett71prod_1.c.1775359.de&amp;kapitel=1764726</a></p> <p><u>Vokabeln:</u> B : S. 152 – S. 155          (+ Kasten „La famille“ S. 156)          Vokabeln ins Vokabelheft schreiben und lernen 😊</p>	
Sport	<p>Youtube</p>	<p>Die Basketballprofis von Alba Berlin bieten jeden Tag auf ihrem youtube Kanal um 11 Uhr eine Sporteinheit für Jugendliche an. Diese Einheiten kann man auch zu anderen Uhrzeiten abrufen.  <a href="http://www.youtube.com/albaberlin">www.youtube.com/albaberlin</a>: "Albas tägliche Sportstunde".</p>	
Biologie	<p>1) B: S. 234/235</p>	<p>1) Deine Haut ist ein wichtiges Sinnesorganen mit vielen Aufgaben! Lies die S. 234/235 und zeichne die Abbildung 4 ab. Bearbeite zudem Aufgabe 1+2.</p>	



	2) B: S. 236/237	Wie entstehen Pickel? Lies S. 236/237 und bearbeite Aufgabe 1+2. Nutze für Aufgabe 2 das Internet.	
Musik	URL	<p>Gucke dir das Video von Mark Forster „Sowieso“ an:  <a href="https://www.youtube.com/watch?v=jP4-XrbGt3M">https://www.youtube.com/watch?v=jP4-XrbGt3M</a></p> <p>Schreibe die Antworten in deinen Hefter:</p> <ol style="list-style-type: none"> <li>1. Worum geht es inhaltlich in dem Lied?</li> <li>2. Was könnte das Lied mit deiner aktuellen Situation/ mit der Corona-Krise zu tun haben?</li> <li>3. Internetrecherche: Mache dir Stichpunkte zum Leben von Mark Forster (Eckdaten zu seiner Person, wann ist er berühmt geworden, welche Musiktitel sind besonders bekannt geworden, musikalische Auszeichnungen..).</li> </ol> <p><i>Ich wünsche euch soweit es unter den aktuellen Umständen geht: Schöne und erholsame Ferien!</i></p>	

Abkürzungen: B = Buch / AH = Arbeitsheft / AB = Arbeitsblatt / S. = Seite / URL = Internetadresse