




**Wochenplan 3 für Klasse/Kurs: 5c**

Fach	Materialhinweis	Arbeitsanweisungen	✓
Englisch	Buch, S. 61	Nr. 8 a & b Im Playstore / Appstore gibt es die Camden Market ZOOM-App kostenlos. Ladet euch die bitte herunter. Wenn ihr damit ein Foto von S. 61 macht, könnt ihr euch dort die Hördatei zu der Aufgabe anhören. Dort gibt es auch Lerntipps und andere Hilfen. Wir werden die App auch im Unterricht brauchen.	
Englisch	Buch, S. 72 Workbook, S. 50	M1 a & b (ohne hören) sucht die Dinge in dem Bild M1 a & b	
Englisch	Buch, S. 73	M4 Schreibt auf in welchem Haus (-nummer) die 5 Personen leben.	
Englisch	Buch S. 62	Nr. 11 Zeichne / Male ein Bild deiner Traumstrasse und kennzeichne dein Bild mit den englischen Begriffen ( my house, supermarket, playground, etc... Schreibe dann einen Text über deine Traumstrasse. (Siehe Beispiel)	
		Schickt Fotos eurer Aufgaben bis 03.04.20 an <b>uhlmann.ras@gmail.com</b>	
D	B	Bearbeite die Aufgaben 1-6 (S. 212) im Deutschbuch. Die Aufgabe 2 erledigst du in Einzelarbeit oder mit einem Familienmitglied, das mit dir zusammenwohnt.	
D	B	Bearbeite die Aufgaben 1-5 (S.214) im Deutschbuch. Die Aufgabe 3 erledigst du entweder allein oder in Partnerarbeit mit jemanden, der bei dir zu Hause wohnt.	
D	AH	Bearbeite die Aufgaben 1-5 (S. 10) im Arbeitsheft (Rechtschreibung und Grammatik.)	
D	AH	Bearbeite die Aufgaben 6,7,8 (S. 11) im Arbeitsheft.	
Mathematik	Buch S. 150  Buch S. 151  Buch S. 152	1. Schreibe beide gelben Kästen in dein Heft ab. Lies dir die Beispiele durch.  2. Löse die Aufgaben 1,2, 3,4, 5 im Heft.  3. Löse die Aufgaben 9, 10a und b	



	<p>URL</p> <p>URL</p>	<p>-&gt; Tipp: Vielleicht helfen dir die folgenden Erklär- videos:</p> <p><a href="https://www.youtube.com/watch?v=fxD5937olmU">https://www.youtube.com/watch?v=fxD5937olmU</a></p> <p><a href="https://www.youtube.com/watch?v=GK_HE9ehFIY">https://www.youtube.com/watch?v=GK_HE9ehFIY</a></p> <p>4. Korrigiere die Aufgaben von letzter Woche mit- hilfe der Musterlösung.</p> <p>-&gt; <i>Schicke die Aufgaben bitte wieder bis Fr 3.4., 20h an die eMail-Adresse:</i></p> <p><i>sandbrink.rsamstadtpark@gmail.com</i></p> <p>Auch in der App Anton findest du wieder Aufga- ben zum Thema unter Mathe Klasse 5, „Rechnen mit Gewichten“ und „Sachaufgaben mit Gewich- ten“.</p>	
Musik	URL	<p>1. Informiere dich im Internet über die Sängerin Tones and I (Sängerin von Dance Monkey) und schreibe dir Stichpunkte dazu in deinem Hefter auf.</p> <p>2. Gucke dir das Video von Dance Monkey im In- ternet auf YouTube an und schreibe eine kurze Inhaltsangabe dazu. Video: <a href="https://www.youtube.com/watch?v=q0hyYWKXF0Q">https://www.youtube.com/ watch?v=q0hyYWKXF0Q</a></p> <p>3. Gucke dir das Video von Mark Forster „So- wieso“ an: <a href="https://www.youtube.com/watch?v=jP4-XrbGt3M">https://www.youtube.com/watch?v=jP4-XrbGt3M</a></p> <p>Schreibe die Antworten in deinen Hefter:</p> <ol style="list-style-type: none"> <li>1. Worum geht es inhaltlich in dem Lied?</li> <li>2. Was könnte das Lied mit deiner aktuellen Situation/ mit der Corona-Krise zu tun ha- ben?</li> </ol>	



Erdkunde	Plakat / Din-A4-Seite	<p><b>Magnet Stadt</b> Erstelle ein <i>Plakat</i> (oder eine <i>Din-A4 Seite</i>) zu einer beliebigen Stadt in Deutschland. Recherchiere dazu im <b>Internet</b>.</p> <p>1. Notiere wichtige Informationen</p> <p>a) zur Einwohnerzahl b) den Stadtteilen c) den Industriegebieten d) der Pendlerzahl (wie viele Menschen müssen außerhalb arbeiten und verwenden öffentliche Verkehrsmittel). e) drei Sehenswürdigkeiten (was möchtest du dort sehen/ was magst du an der Stadt?)</p> <p>2. Verwende <b>Bilder</b> und gestalte dein Plakat/ deine Din-A4-Seite <b>bunt</b>.</p>	
Biologie	B S. 60 Werkstatt Nr. 2 Keimung von Kressesamen	<p>Führe folgenden Versuch durch.</p> <p>Du benötigst dafür:</p> <ul style="list-style-type: none"> <li>- 1 kleine Schale</li> <li>- Watte oder ein Papiertaschentuch</li> <li>- Kressesamen</li> </ul> <p>Lege die Watte oder das Papiertaschentuch in eine kleine Schale und mache es gut feucht. Streue anschließend Kressesamen gleichmäßig verteilt darauf.</p> <p>Stelle die Schale auf eine Fensterbank und überprüfe täglich, ob die Watte oder das Papier noch gut feucht ist!</p> <p>Beobachte mehrere Tage ( ungefähr 8 Tage) die Entwicklung der Samen. Schreibe jeden Tag auf, wie sie sich verändern.</p> <p>Lege eine Wachstumskurve an wie in Abbildung 1 Seite 60 im Buch abgebildet.</p>	
Sport		<p>anbei eine Anregung für etwas Bewegungs in eurem Alltag: Die Basketballprofis von Alba Berlin bieten jeden Tag auf ihrem youtube Kanal um 11 Uhr eine Sporteinheit für Jugendliche an. Diese Einheiten kann man auch zu anderen Uhrzeiten abrufen.</p> <p><a href="http://www.youtube.com/albaberlin">www.youtube.com/albaberlin</a> Dort findet man "Albas Täglich Sportstunde".</p> <p>Eine weitere Anregung ist ein Video, um Jonglieren zu erlernen: <a href="https://www.youtube.com/watch?v=3V6D2PyFEKM">https://www.youtube.com/watch?v=3V6D2PyFEKM</a></p>	

Abkürzungen: B = Buch / AH = Arbeitsheft / AB = Arbeitsblatt / S. = Seite / URL = Internetadresse