


Wochenplan 2 für Klasse/Kurs: IVK

Fach	Materialhinweis	Arbeitsanweisungen	✓																								
Deutsch	URL: https://www.anton.app/de/	Ladet euch die kostenlose Lernapp „Anton“ herunter (im Google Playstore oder Apple App Store). Ich habe schon eine Gruppe gemacht und für euch alle Zahlen-Codes bekommen. Die Codes schicke ich euch per E-Mail zu. Arbeitet weiter auf den Internetseiten, die ich im ersten Plan geschickt habe. Alles weitere per E-Mail.																									
Englisch	Workbook S. 38	Mache alle Aufgaben auf S. 38 im Workbook. Schreibe einen Text zum Thema: My room Schreibe dazu 10 Sätze über Dinge in deinem Zimmer (benutze Präpositionen) Bsp: In my room I have got a bed, it is next to the door.																									
Mathe	AB	Arbeitsblätter kommen per E-Mail.																									
Biologie		Bei Fragen bin ich über L.Fischer@rs-am-stadtpark.de zu erreichen! Schreibe die Tabelle zu den fünf Wirbeltierklassen ab Entscheide, was richtig ist. Trage die richtigen Begriffe in die Tabelle ein! Atmung: Kiemenatmung oder Lungenatmung Körperbedeckung: Schuppen, nackt mit Schleim bedeckte Haut, trockene Haut mit Hornschuppen, Federn, Fell Körpertemperatur: Wechselwarme Körpertemperatur oder Gleichwarme Körpertemperatur																									
		<table border="1"> <thead> <tr> <th></th> <th>Atmung</th> <th>Körperbedeckung</th> <th>Körpertemperatur</th> </tr> </thead> <tbody> <tr> <td>Fische</td> <td></td> <td></td> <td></td> </tr> <tr> <td>Amphibien</td> <td></td> <td></td> <td></td> </tr> <tr> <td>Reptilien</td> <td></td> <td></td> <td></td> </tr> <tr> <td>Vögel</td> <td></td> <td></td> <td></td> </tr> <tr> <td>Säugetiere</td> <td></td> <td></td> <td></td> </tr> </tbody> </table>		Atmung	Körperbedeckung	Körpertemperatur	Fische				Amphibien				Reptilien				Vögel				Säugetiere				
	Atmung	Körperbedeckung	Körpertemperatur																								
Fische																											
Amphibien																											
Reptilien																											
Vögel																											
Säugetiere																											
Physik		Unten siehst du ein Arbeitsblatt zum Winkel messen . So etwas haben wir im Unterricht bereits gemacht. Wenn du das AB nicht ausdrucken kannst, vergrößere das Bild, lege dein Geodreieck an, miss den Winkel und schreib das Ergebnis auf ein eigenes Blatt.																									

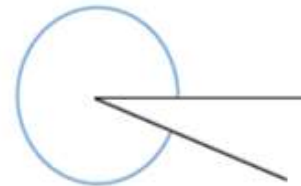
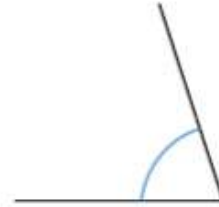
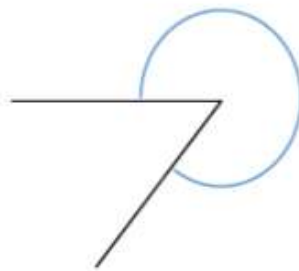
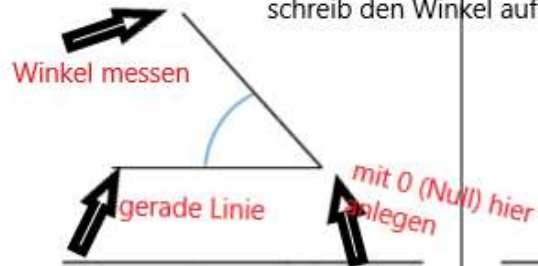


Physik

Winkel 1

Miss die Winkel

Leg dafür **das Geodreieck** mit **0** an die **gerade Linie** den Punkt, wo sich beide Linien berühren. Schau dann, wo die obere (oder untere) Linie aufhört und schreib den Winkel auf.



Abkürzungen: B = Buch / AH = Arbeitsheft / AB = Arbeitsblatt / S. = Seite / URL = Internetadresse